


LANDING PAGE

INICIO DE SESIÓN



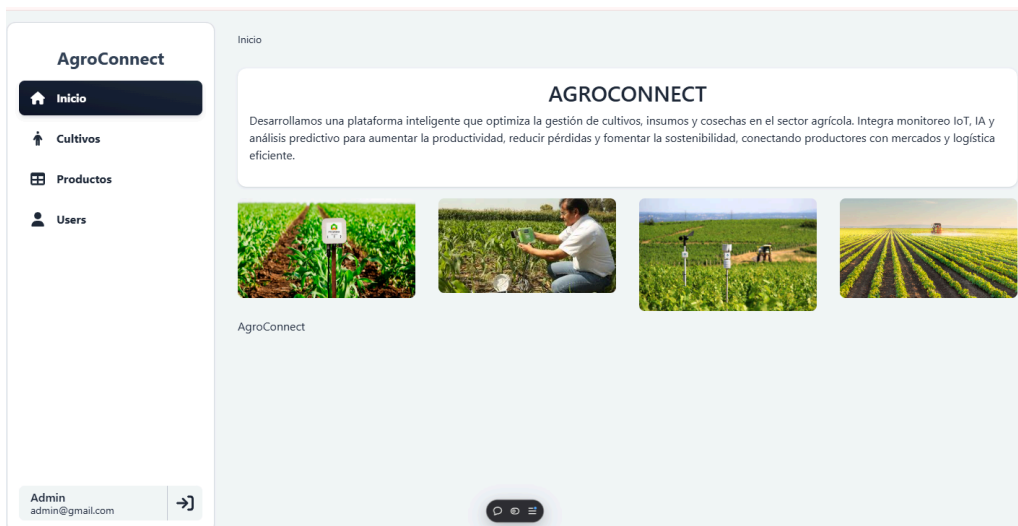
Iniciar sesión

Username

Password

Login

PÁGINA PRINCIPAL




AgroConnect

- Inicio
- Cultivos
- Productos
- Users

Inicio

AGROCONNECT

Desarrollamos una plataforma inteligente que optimiza la gestión de cultivos, insumos y cosechas en el sector agrícola. Integra monitoreo IoT, IA y análisis predictivo para aumentar la productividad, reducir pérdidas y fomentar la sostenibilidad, conectando productores con mercados y logística eficiente.



AgroConnect

Admin
admin@gmail.com


NÚMERO DE CULTIVOS


AgroConnect

- Inicio
- Cultivos**
- Productos
- Users

Inicio / Person

Cultivos

 **Cultivo 1**
Id: 4


 **Cultivo 2**
Id: 4

DATOS DE CADA CULTIVO

AgroConnect

- Inicio
- Cultivos**
- Productos
- Users

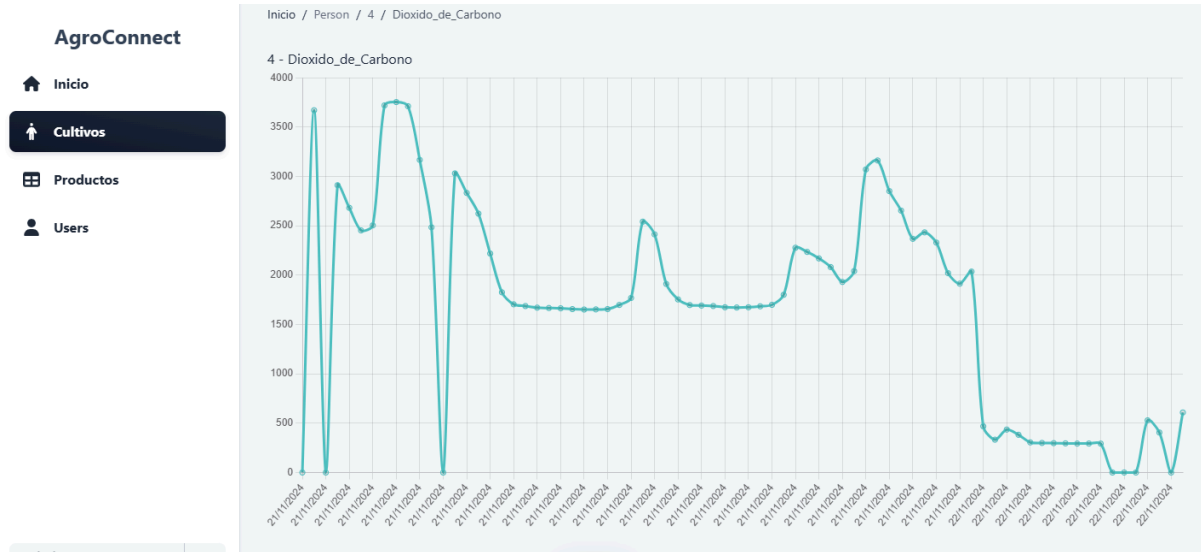
Inicio / Person / 4

 **Cultivo 1**
Cultivo Papa

Sensores Ultima actualizacion Hace 2 horas

608.048	19.688	62.841
Dioxido_de_Carbono	Temperatura	Humedad

GRÁFICA DE CADA SENSOR EN CADA CULTIVO



CREAR PRODUCTOS

AgroConnect

- Inicio
- Cultivos
- Productos**
- Users

Inicio / Productos / Create

Crear Producto

Producto

Descripción

Id_producto

Estado

Create

EDITAR PRODUCTO

AgroConnect

- Inicio
- Cultivos
- Productos**
- Users

Inicio / Productos / Edit / Papas

Editar Papas

Nueva Descripción

Nuevo Id

Estado

Actualizar

CREAR USUARIO

AgroConnect

- Inicio
- Cultivos
- Productos
- Users**

Inicio / Users / Create

Create user

Username	Email	Password	Role
<input type="text" value="Enter username"/>	<input type="text" value="Enter email"/>	<input type="text" value="Enter password"/>	<input type="text" value="User"/>

Create

ALMACENAMIENTO EN BASE DE DATOS

PRODUCTOS

The screenshot shows the MongoDB Compass interface. The left sidebar displays the database structure with 'collars' selected. The main area shows a list of documents in the 'collars' collection. Each document contains fields for '_id', 'aid_vaca', 'co2', 'temp', 'hum', 'received_at', and '__v'. The first document has 'temp: -5', the second has 'temp: 18.835', and the third has 'temp: 2681.922'. A 'Windows' activation message is visible at the bottom right.

_id	aid_vaca	co2	temp	hum	received_at	__v
ObjectId('673ffcae39871e144f277b25')	"4"	0	-5	0	2024-11-22T03:38:22.886+00:00	0
ObjectId('673ffcb439871e144f277b27')	"4"	2916.779	18.835	65.88	2024-11-22T03:38:28.014+00:00	0
ObjectId('673ffcb939871e144f277b29')	"4"	2681.922				

USUARIOS

The screenshot shows a single document in the 'users' collection. The document contains fields for '_id', 'username', 'email', 'password', 'role', and '__v'. The role is 'ADMIN_ROLE'.

```
{ "_id": "ObjectId('65f910a3188639106e1644d0')", "username": "admin", "email": "admin@gmail.com", "password": "$2b$10$C2AP4VuYXuk8RRTwyzLx6esZpjMAI9Yx5ORpxZ6kcGnmz0i.RgTRi", "role": "ADMIN_ROLE", "__v": 0 }
```

PRODUCTOS

__v : 0

```
_id: ObjectId('6740b0ac39b21a5ffe27d85d')
username: "Papas"
email: "Las mejores papas de nariño"
password: "$2b$10$nkKtYp6GD7Pqj839fHR/ieaJ2D1hsUXbranArz5vwRMHkkaJ5YADe"
role: "ADMIN_ROLE"
__v: 0
```

```
_id: ObjectId('6740b0bd39b21a5ffe27d861')
username: "Arbejas"
email: "Arbejas de calidad"
password: "$2b$10$6oQH9wJJBSLcBK8kh0Rh209QNW8xswSQwY0PfyM305sdYc2wos02"
role: "ADMIN_ROLE"
__v: 0
```

```
_id: ObjectId('6740b0dc39b21a5ffe27d865')
username: "Papas Pastusas"
email: "12gmail@gmail.com"
password: "$2h$10$eF65RvIKDRf1v0R7YRet1eId4nnfPh0Rzi10valccMM4r0110m070"
```

Activar Windows

Ve a Configuración para activar Windows.

Análisis de datos

